



## Le Chaînon lecture



# Guide de démarrage à la maison

Comment lire avec votre enfant, développer ses compétences en lecture et lui donner l'amour d'apprendre



Pour les parents et  
les gardien-nes d'enfants  
de 2 à 10 ans

Ce guide vous est prêté dans le cadre du projet de démarrage à la maison du Chaînon lecture. Veuillez vous assurer que vous avez bien :

- la bande vidéo
- la feuille Idées pour la lecture à la maison
- la fiche d'évaluation par les participants

Ce guide a été prêté par :



Le Chaînon scolaire



# Pourquoi est-il si important de lire avec les enfants ?

Lire aux enfants et avec eux assure le développement de leur cerveau pour qu'ils puissent apprendre, réussir à l'école et réaliser tout leur potentiel dans les différents secteurs de leur vie. Ce type de lecture leur fait connaître la langue, acquérir du vocabulaire et les aide à interagir et à communiquer avec le monde qui les entoure.

De plus, le temps que vous réservez pour lire avec votre enfant, les compliments que vous lui faites pour ses efforts et les histoires que vous vous racontez, tout cela renforce la relation qui s'instaure entre vous et lui montre que vous l'aimez. Cette activité amorce une conversation, améliore la communication et crée un lien entre vous, aidant l'enfant à acquérir un meilleur sens de la sécurité. Avec la sécurité, s'installent une meilleure estime de lui et une plus grande confiance en lui — qualités éminemment utiles pour vivre dans le monde qui l'entoure.

## À qui s'adresse ce dossier ?

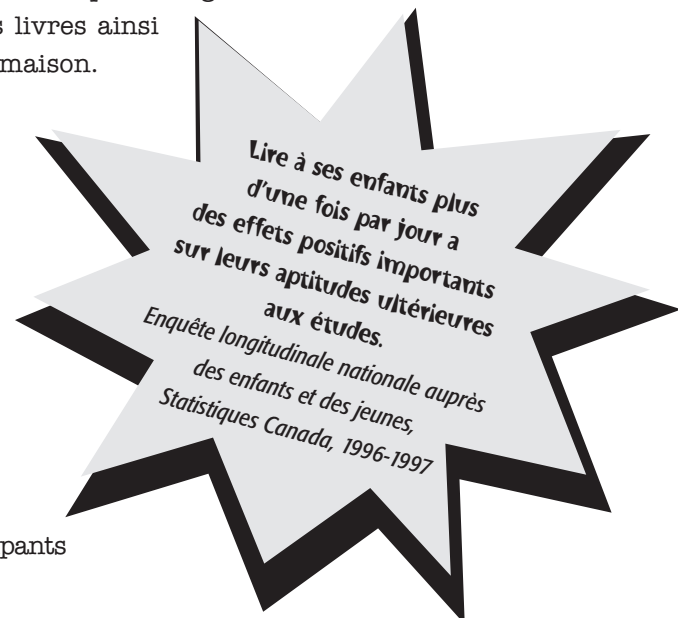
Nous pensons tous, ou presque, que c'est aux enseignant-e-s d'apprendre à lire et à écrire aux enfants. Pourtant, la famille et les gardien-nes peuvent jouer un rôle tout aussi important à cet égard. Ce guide s'adresse aux parents, aux gardien-nes, aux membres de la famille, aux professeurs particuliers et aux lecteurs bénévoles — bref, à quiconque désire aider les enfants à apprendre à lire et à écrire et à leur donner l'amour de la lecture.

## Comment ce dossier peut-il vous aider ?

Plus vous lirez avec vos enfants à la maison, plus ils auront la chance de devenir des lecteurs et des apprenants assidus. Ce dossier vous donne quelques techniques pour bien lire avec vos enfants. Vous y trouverez des stratégies de lecture que vous pourrez utiliser tous les jours et des exemples particuliers à suivre. Le présent guide vous propose également des suggestions pour choisir les livres ainsi que d'autres idées pour encourager la lecture à la maison.

## Contenu du dossier

- Le **Guide de démarrage à la maison**
- La **bande vidéo du Chaînon lecture**
- La feuille **Idées pour la lecture à la maison** (que vous pourrez conserver comme référence après avoir rendu le dossier)
- La **fiche d'évaluation** (à remplir par les participants et à retourner à l'organisme de prêt)

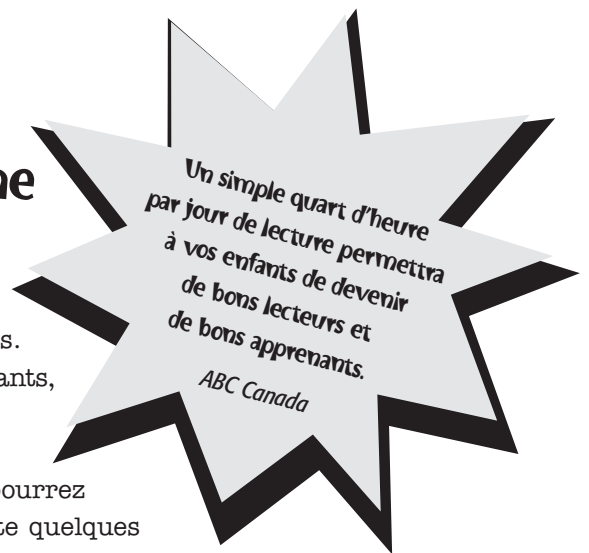


# Fonctionnement du programme

Ce guide progressif accompagné de la bande vidéo vous donneront de nombreuses suggestions pour tirer le maximum de profit de la lecture avec les enfants. Vous verrez également ce que d'autres — parents, enfants, gardien-nes — pensent de la lecture et de l'écriture.

Le guide explique comment et quand regarder la bande et propose des questions sur lesquelles vous pourrez réfléchir lorsque vous la visionnez. La bande présente quelques scènes au cours desquelles des adultes lisent à des enfants d'âges différents. Chaque scène et les activités qui suivent proposent des moyens pour encourager la lecture et l'amour de la lecture.

L'ensemble du programme demande environ une heure et demie. Il peut se dérouler en une fois ou section par section. Vous pouvez également rembobiner la bande et revoir telle ou telle scène autant de fois que vous le souhaitez.



Ce symbole indique à quel moment vous devez regarder la bande.

Ce symbole indique que vous devez arrêter la bande et répondre aux questions sur ce que vous avez vu.




Une fois le programme terminé, prenez le temps de remplir la fiche d'évaluation que vous joindrez au dossier lorsque vous le retournerez.

## Introduction

Avant de commencer, assurez-vous d'avoir tout ce dont vous avez besoin.

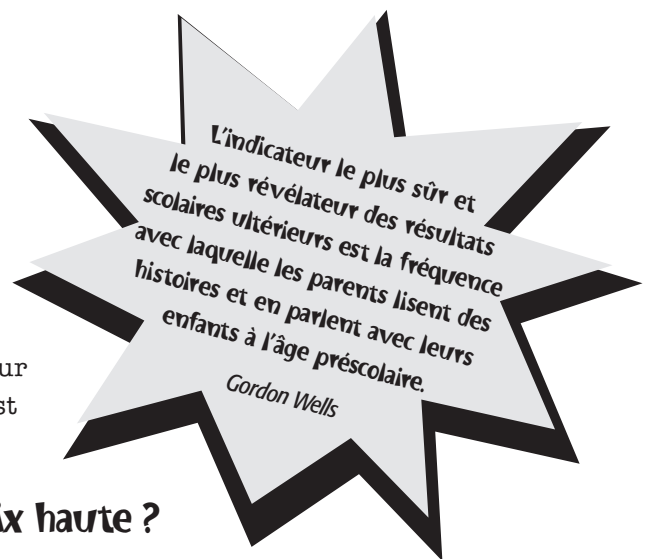
- Le **Guide de démarrage à la maison**
- La **bande vidéo du Chaînon lecture**
- Un magnétoscope et un téléviseur
- La feuille **Idées pour la lecture à la maison**
- Un crayon ou un stylo et un cahier



# Lire à voix haute

## Qu'est-ce que lire à voix haute ?

Lire à voix haute, c'est simplement prendre le temps de vous asseoir avec votre enfant pour lui lire des histoires. Cette forme de lecture est bénéfique pour les enfants de tout âge.




## Pourquoi est-il important de lire à voix haute ?

Lire à voix haute à votre enfant l'aide dans son développement et lui permet d'améliorer ses aptitudes à la lecture et à l'écriture. Lorsque vous lui lisez des histoires, vous lui donnez un modèle de comportement positif. Lorsque l'enfant regarde ce que vous lisez, il reconnaît plus facilement le mot écrit et acquiert un sens de la structure linguistique. Lorsque vous lisez en soulignant du doigt les mots ou les images, elle commence à faire un lien entre les mots que vous prononcez et les mots écrits sur la page.

### Bande vidéo - Lire à voix haute (partie 1)


Regardez la scène d'introduction, puis la scène qui la suit immédiatement, c'est-à-dire la première partie de Lire à voix haute. À la fin de cette scène, appuyez sur « Pause » ou arrêtez la bande. Regardez à nouveau ces deux scènes, si vous le souhaitez.



### Activité

Pensez à la scène de la mère avec son petit garçon et essayez de répondre aux questions suivantes en inscrivant vos réponses dans votre cahier.

1. Comment la mère a-t-elle répondu lorsque son fils lui a demandé de lire une histoire ? Était-elle enthousiaste ou distraite et indifférente ?
2. Comment le livre a-t-il été choisi ?
3. À votre avis, que pouvait ressentir le petit garçon durant la lecture ?
4. Quel effet l'attitude de la mère vis-à-vis de la lecture va-t-elle avoir sur son fils ?
5. Qu'avez-vous remarqué dans la façon dont la mère se comportait avec son petit garçon pendant qu'elle faisait la lecture ?
6. À votre avis, qu'aurait-elle pu faire de mieux pour faire participer l'enfant à l'histoire ?



## Bande vidéo - Lire à voix haute (partie 2)

Regardez la scène de la deuxième partie de Lire à voix haute. À la fin de la scène, appuyez sur « Pause » ou arrêtez la bande. Regardez à nouveau la scène, si vous le souhaitez.



### Activité

Prenez le temps de réfléchir à ce qui était différent dans cette seconde partie. Répondez aux questions suivantes et inscrivez vos réponses dans votre cahier.

1. Comment la mère et le petit garçon ont-ils choisi le livre ?
2. Comment la mère a-t-elle commencé l'histoire ?
3. En quoi la lecture de la mère a-t-elle été différente cette fois-ci ?
4. Qu'a fait la mère pour faire participer son enfant à la lecture ?
5. Comment a-t-elle élargi l'activité une fois l'histoire terminée ?
6. À votre avis, qu'est-ce qu'a ressenti le petit garçon cette fois-ci ?

Lorsque vous aurez terminé cette activité, consultez la feuille **Idées pour la lecture à la maison** afin de vous assurer d'avoir compris toutes les idées suggérées dans cette scène.

## Préparation de l'attitude favorable à la lecture

Encouragez les jeunes enfants, même les bébés, à manipuler un livre. Montrez-leur comment les tenir et comment tourner les pages. Parlez des images et des couleurs. Montrez-leur du doigt les animaux ou les objets qui leur sont familiers. Préparer cette attitude favorable est une étape essentielle dans le processus d'apprentissage à la lecture.

